

C-kompaktný ohrievač vody CEX



Oblasť použitia

Jednoduchá dodávka:

- > kuchynský drez
- > umývadlo
- > sprchovacie kúť umývadlo
- > drezy
- > výlevka



C-kompaktný ohrievač vody

CEX

Otázky k produktu: +421 911 150 355



energetická trieda	(Mierka: AZ A + F)	CEX (má Multiple Power System: 11 alebo 13,5 kW voľiteľné)
Číslo výroby:		2400-26233
typ:		nehorľavý
Maximálna prípustná Prevádzkový Tlak [MPa (bar)]:		1(10)
Prípojením vody (skrútkovacie):		G 1/2"
Rozsah nastavením teploty [° C]:		20 až 60
VÝSTUP teplej vody pri teplote okolia = 33 K ₁ 2) [L / min]:		4,8 5,8 ₃₎
Min.prietok pre zopnutie / Max. Prietok ₄₎ [L / min]:		2 / 5
Výkon [kW]:		11,0 13,5
Napätie [3 ~ / PE 400 V AC]:		Pevný prípoj
Prud ₂₎ [A]:		16 20
Potrebný prierez kable ₂₎ [mm ²]:		1,5 2,5
Neizolovaný drôtu Vykurovacie systém IES®:		✓
Smart Control povolený:		✓ (optional)
Rádiové diaľkové ovládanie:		✓ (optional)
Solárne vhodné, vhodný pre ohrievanie (Vstupná Teplota ≤ 70 ° C):		✓
Krytie VDE / Okhrana:		✓ / IP 25
Špecifický odpor vody pri teplote 15 ° C, [w] cm ≥:		1000
Obsah [Liter]:		0,3
Váha [kg]:		ca. 2,7
Rozmery (V × Š × H) [cm]:		29,4 × 17,7 × 10,8

- 1) zvýšenie teploty z. 12 °C až 45 °C
- 2) V závislosti od nastaveného pripojovacieho výkonu
- 3) Zvýšenie teploty zmiešanej vody
- 4) Prietok obmedzený na optimálne

Popis:

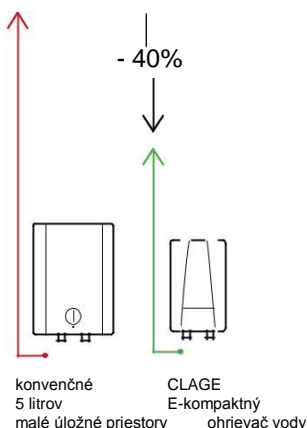
- >>Elektronicky riadený prietokový ohrievač vody v kompaktnom formáte ako zariadenie nad drez
- >> Klávesnica s LCD displejom pre presnú teplotu medzi 20°C - 60°C
- >>Dve programové klávesy pre jednotlivé fixné hodnoty, aktivovateľné teplotné limity a prevádzkové displeja
- >>Už nie je potrebné pridávať studenú vodu
- >>Jednoduchá montáž malý rozmer výstupné prípoje na vodu 1/2"
- >>pre tlakové aj beztlakové zapojenie

- >>S napájacím káblom pre krabicu 3-fázového prípoja
- >>Presná Teplota partnerskými riadenie teploty TTC® Až na hranicu vykone
- >>Neizolovaný drôtu Vykurovacie systém IES® zaisťuje dlhšie Životnosť, Menej vápenatením per Efektívny ľahko sa udržuje
- >>S mnohopočetným Power System MPS® Maximálny výkon za nastavený vnímavý počas inštaláciám: 11 Alebo 13,5 kW
- >>Može tiež pomocou tabletu alebo smartfónu (iOS 9 / Android OS 4.4) ŠŮ kontrolovanej (vyžaduje Bezdrôtový adaptér FXE za Nutná CLAGE Home Server A aplikácie "Smart Control")
- >>Solárne Inštalácia schopnosť (vstupná Teplota ≤ 70 ° C)

Ekonomické Porovnanie (Zdroj: www.clage.de)

Úspora až o 40% viac energie v porovnanie s tradičnými zásobníkom.

Zahrievaním vody s prietokovým ohrevom sa energetických stráty v spotrebe energie zníženia o približne 40%. Vráťane úspor vody možno ušetriť ročne zhruba o 80 eur prevádzkové náklady



C-kompaktný ohrievač vody

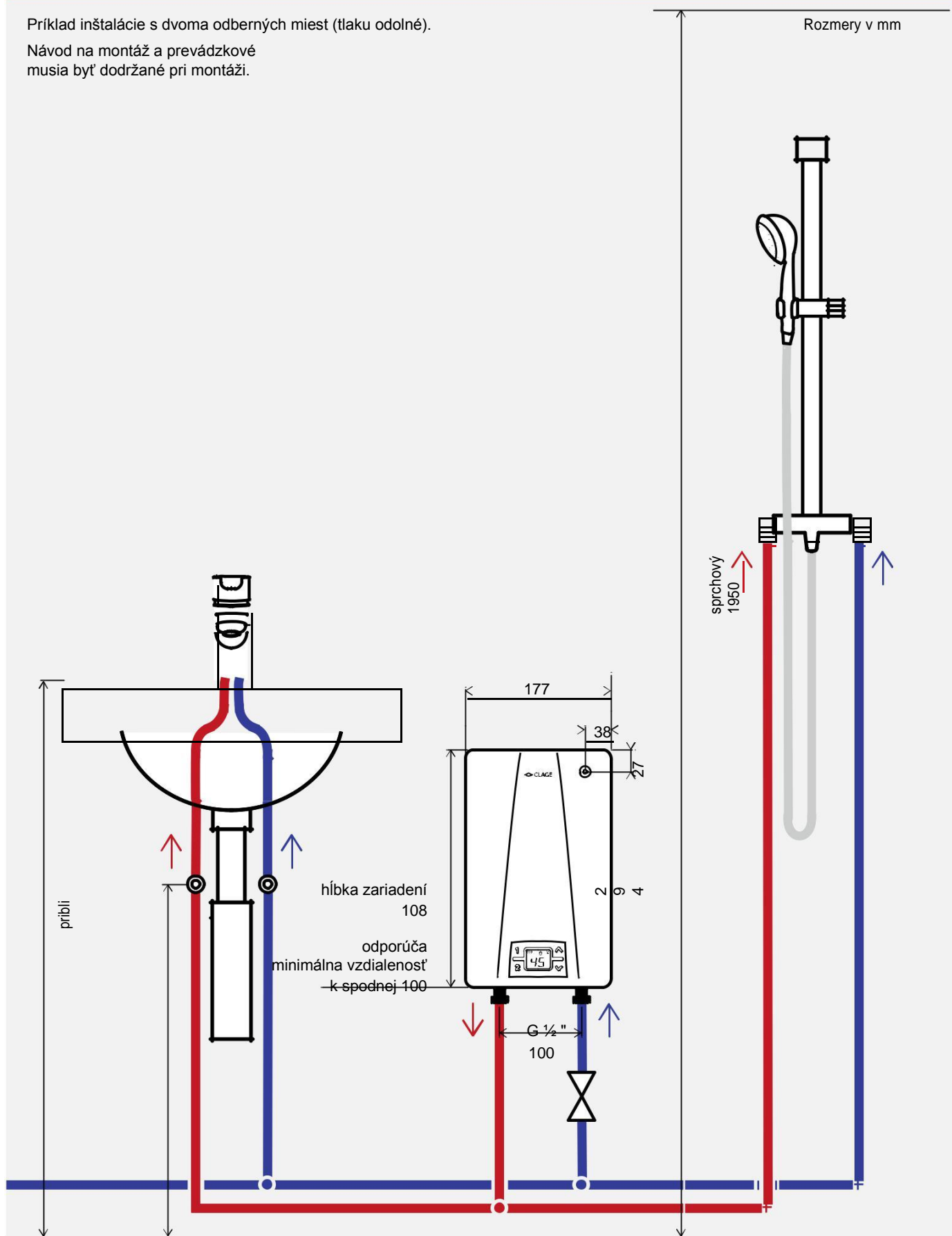
CEX

Otázky k produktu: +421 911 150 355



Príklad inštalácie s dvoma odbernými miest (tlaku odolné).

Návod na montáž a prevádzkové
musia byť dodržané pri montáži.



C-kompaktný ohrievač vody

CEX

Otázky k produktu: +421 911 150 355



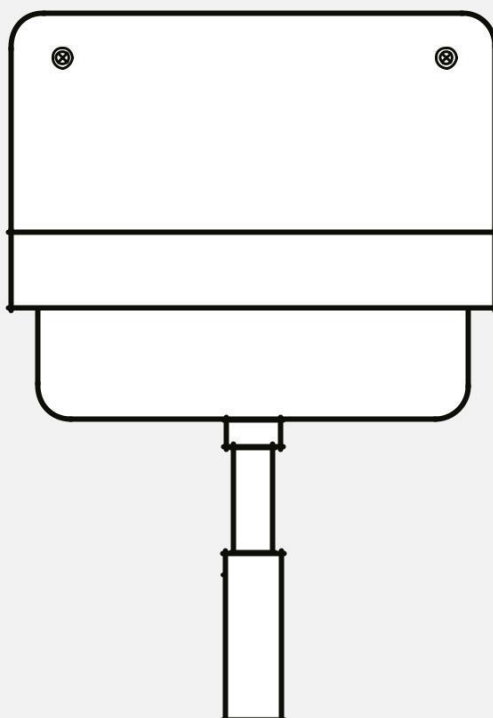
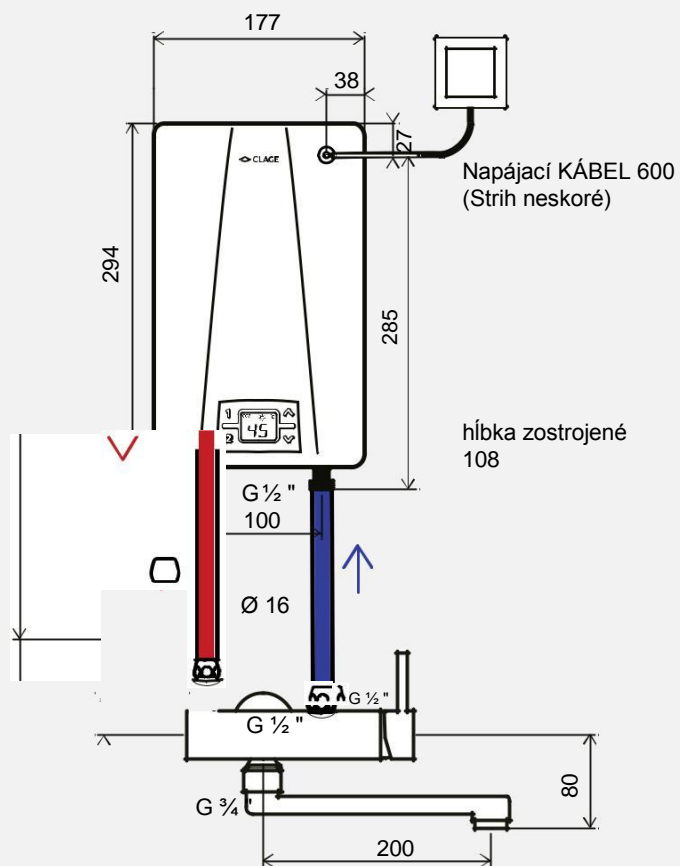
Rozmery V mm

Príklad inštalácií:

beztlakové zapojenie mixér SSO

Pokyny pre inštaláciu prevádzku musí

byť dodržiavané počas inštalácie.



C-kompaktný ohrievač vody

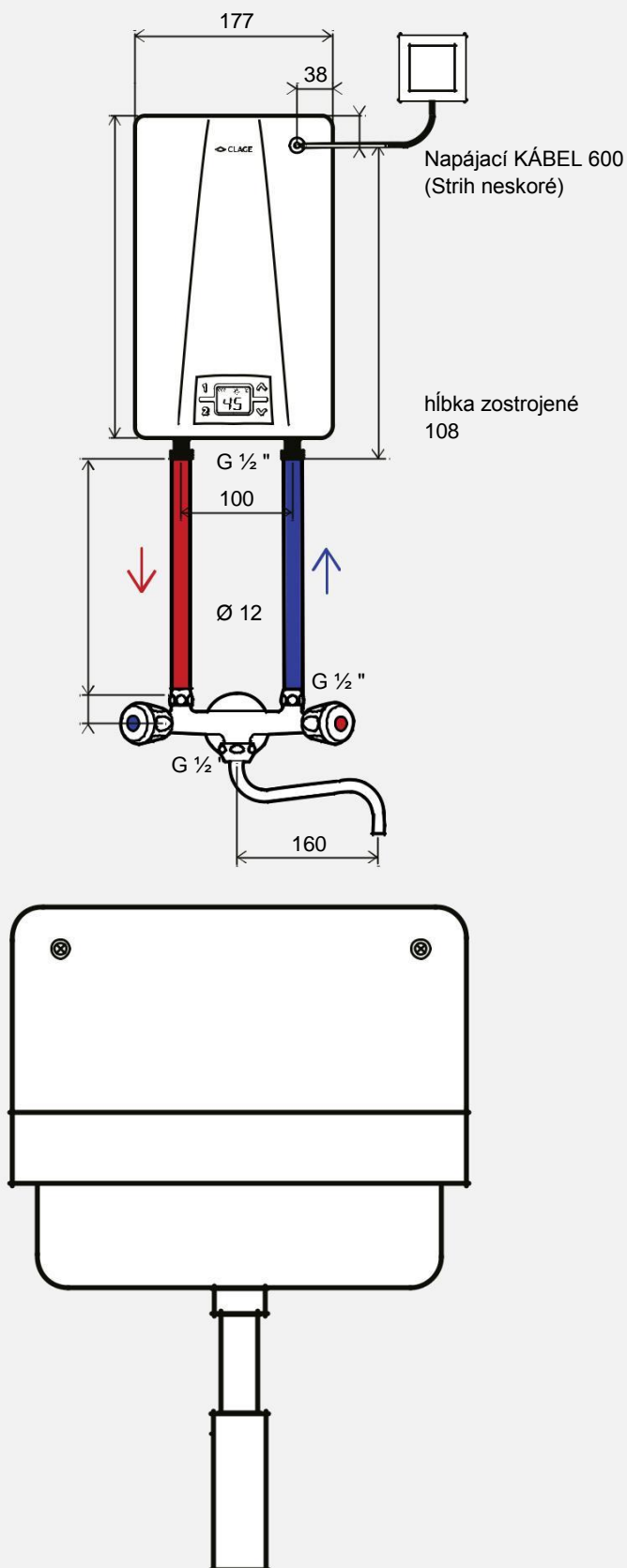
CEX

Otázky k produktu: +421 911 150 355



Príklad inštalácie:
Beztlaková na stenu SNO
Batéria pre napájanie Drez.
Návod prevádzky na montáž
musí byť dodržané pri montáži.

Rozmery V mm





FX (Voliteľné)

Diaľkový ovládač tiež umožňuje ovládať prístroj, pohodlné nastavenie teploty ohrievača vody na vzdialenosť asi 10 metrov v budove. Bezpečné, obojsmerný rádiový prenos, variátor teploty pomocou dvoch tlačidiel, dva kľúče pevné hodnoty a LCD displej, magnetické genetické držiaču a batérií (súčasťou). IP 20 Rozmery (V x Š x H): 5,8 x 12,5 x 1,9 cm

FX: Nie. 2.400-26090



Nami doporučené príslušenstvo pre sprchové použitie (Voliteľne)

Nastaviteľná ručná sprcha CXH

Sprchová hlavica pre prietokové ohrievače vody, dve striekacie Ochrana proti vodnému kameňu, chróm.
Rozmery: dĺžka 22,5 cm, sprchová hlavica Ø 85 mm

CXH: Nie. 0300-0086



Nami doporučené príslušenstvo pre drez (Voliteľne)

SSO (Pri atmosférickom tlaku)

Páková zmiešavacia batéria pre montáž na 1/2" stenové prípoj s otočným výtokom 20 cm

SSO: Nie. 4.100 - 01.250



Nami doporučené príslušenstvo pre drez (Voliteľne)

SNO (Pri atmosférickom tlaku)

Dvojrukoväťová batéria pre montáž na 1/2" stenové prípoj s otočným výtokom 16 cm

SNO: Nikdy. 4100-0110



regulátory CSP 6, 6a CSP CSP 6i (Voliteľné)

Prevzdušňovač na kohútik podporuje Energetický a vodu úsporne prevádzku kompaktného prietokového Ohrievač. Pridanie časť VZDUCHU v rovnomernom, miernym prúdom per látka, ktorá sa bez vstrekovanie, pivo perly.

>> Je regulátor vložka robiť náustku M 22/24 na CSP ventily 6 (<3,5 l / min): Art 0010-00461

>> prevzdušňovač s chróm náustku M 24a (Vhodné pre ventily s vnútorným závitom na výstupe)
CSP 6a: Nikdy. 0010-0047

>> perlátor s chrómovými náustku M 22i (Vhodné pre ventily s vonkajším závitom na výstupe)
CSP 6i: Nikdy. 0010-0046